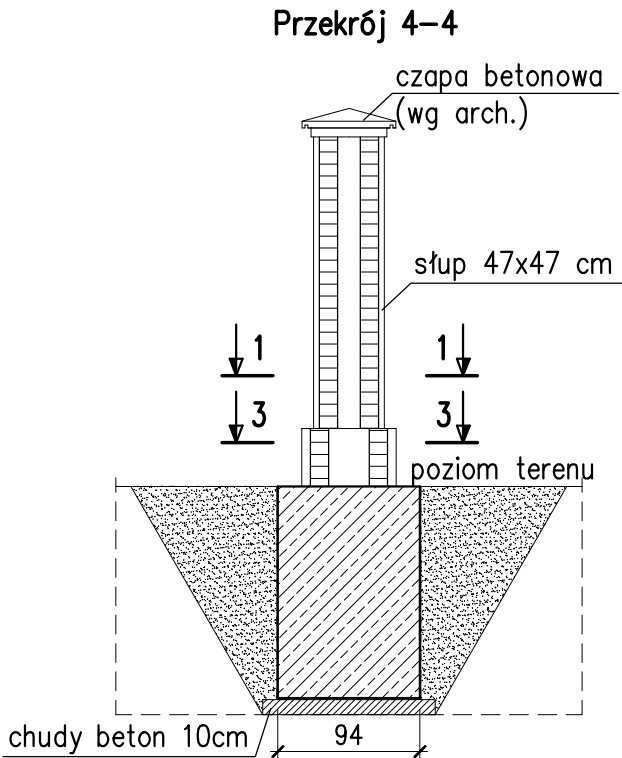
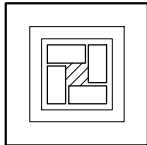


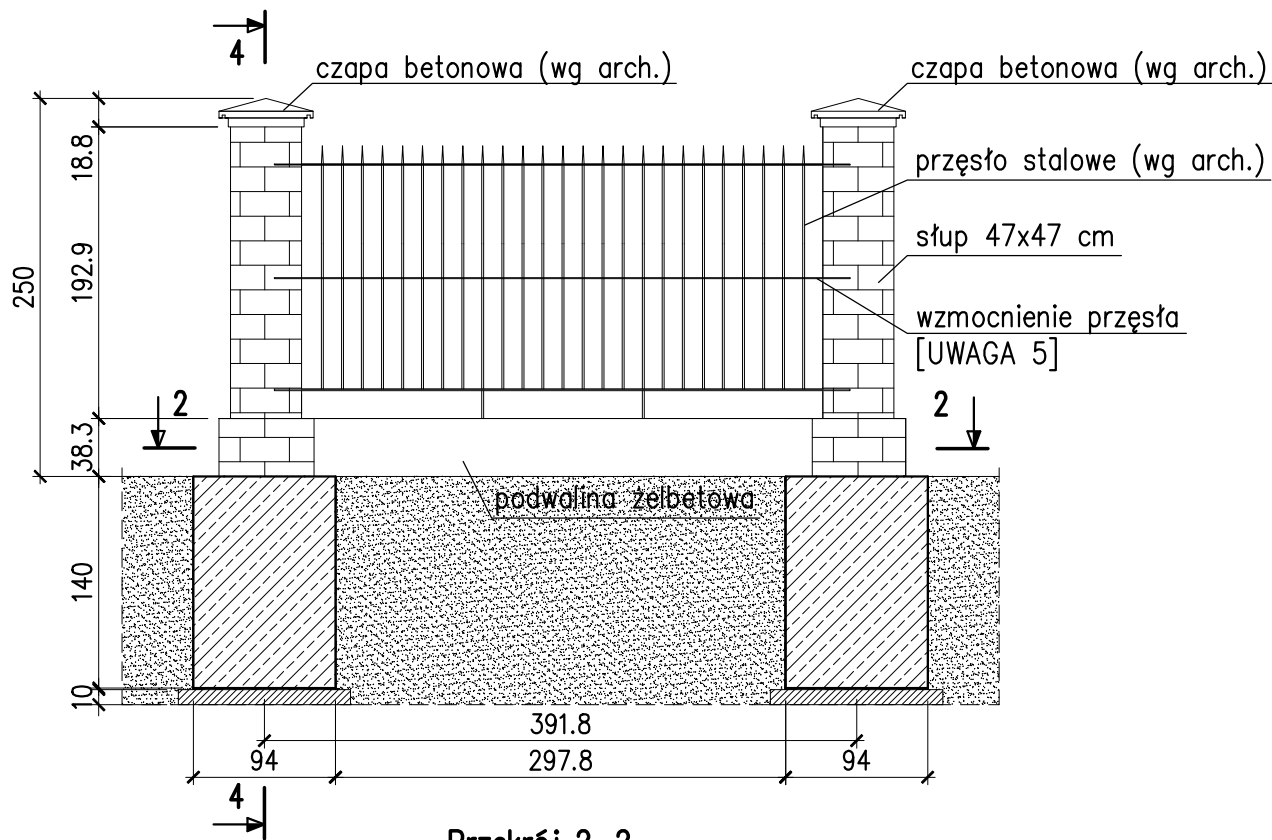
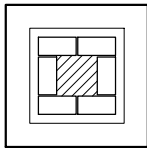
PROJEKTOWANE OGRODZENIE – TYP C
SKALA 1:50



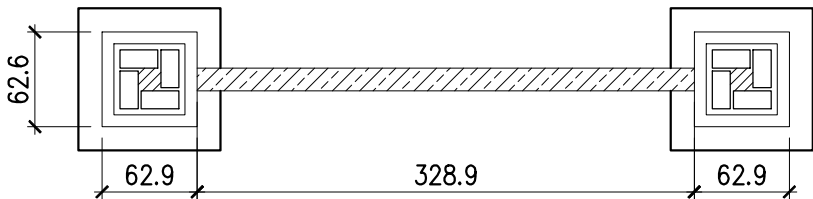
Przekrój 1–1



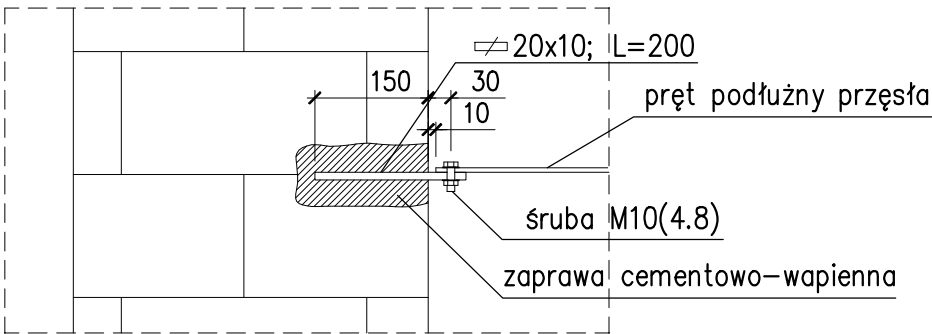
Przekrój 3–3



Przekrój 2–2



DETAL MOCOWANIA PRZĘSŁ DO MUROWANYCH SŁUPÓW
– OGRODZENIE PROJEKTOWANE
SKALA 1:10



Uwagi:

1. Beton C25/30 (B30).
2. Stopień wodoszczelności betonu –W8.
3. Cegła pełna kl.20.
4. Zaprawa cementowo-wapienna M15.
5. Wymiary na rysunku podano w cm.
6. Przekroje elementów pręsa oraz geometria czapy betonowej zgodnie z architekturą.
7. Pręt wzmocnienia w przypadku ogrodzenia istniejącego dospawać do prętów pionowych, bez kotwienia w słupach (zgodnie z projektem architektonicznym), w przypadku ogrodzenia projektowanego pręt dospawać do prętów pionowych oraz kotwić w słupach zgodnie z detalem.
8. Izolacje zgodnie z projektem architektonicznym.

Rysunek należy rozpatrywać łącznie z rysunkami architektonicznymi oraz innych branży. Rozbieżności należy zgłosić niezwłocznie projektantowi.

UWAGI :

WSZYSTKIE NAZWY UŻYTE W PROJEKCIE STANOWIĄ INFORMACJĘ O PARAMETRACH URZĄDZEŃ I MATERIAŁÓW. WYKONAWCA PRZED WBUDOWANIEM PRZEDSTAWI KARTY MATERIAŁOWE Z ZAŁĄCZENIEM WSZELKICH DOKUMENTÓW POTWIERDZAJĄCYCH ICH PARAMETRY TECHNICZNE I HIGIENICZNE. MATERIAŁY I URZĄDZENIA INNE NIŻ UŻYTE W PROJEKCIE PODLEGAJĄ AKCEPTACJI GŁÓWNEGO PROJEKTANTA ORAZ WYMAGAJĄ SPORZĄDZENIA DOKUMENTACJI ZAMIENNEJ KTÓRA PODLEGA UZGODNIENIU Z GŁÓWNYM PROJEKTANTEM

INWESTYCJA: DOKUMENTACJA PROJEKTOWA NA WYKONANIE: prac remontowych, konserwatorskich i budowlanych dla terenu Parku polegające na: budowie kanalizacji sanitarnej i deszczowej, budowie dróg wewnętrznych - alejek, budowie fragmentu ogrodzenia, budowie linii elektrycznej kablowej NN wraz z budową słupów typu parkowego, budowie sieci światłowodowej do monitoringu - w ramach przedsięwzięcia "ochrona i rozwój dziedzictwa kulturowego dawnej Ordynacji Łańcuckiej poprzez prace remontowo-konserwatorskie oraz wykreowanie nowych przestrzeni ekspozycyjnych OR-KA II, III, IV, V"	NR PROJEKTU: 109
--	--------------------------------

ADRES INWEST.:
ul. Zamkowa 1 Łańcut 37-100

INWESTOR:
Muzeum – Zamek w Łańcucie
ul. Zamkowa 1 Łańcut 37-100

BRANZA: KONSTRUKCJA

FAZA: PROJEKT WYKONAWCZY

DATA: 09 - 2017 r.



PAS PROJEKT Sp. z o.o.
ul. Plantowa 5;
05-830, Nadarzyn
TEL: (022) 739-90-25, FAX: (022) 739-79-06
www.pasprojekt.com

ZESPÓŁ AUTORSKI:	IMIĘ I NAZWISKO	NR UPR.:	PODPIS:
PROJEKTOWAŁ:	mgr inż. Joanna Sowa	248/2001 upr. bud. w specjalności konstr-bud do projektowania bez ograniczeń	
OPRACOWANIE:			
SPRAWDZIŁ:	mgr inż. Michał Szwarc	764/94 upr. bud. w specjalności konstr-bud do projektowania bez ograniczeń	

UWAGA: PROJEKT CHRONIONY PRAWEM AUTORSKIM. PROJEKT ARCHITEKTONICZNY JEST PROJEKTEM NADRZĘDNYM! WSZYSTKIE ROZBIEŻNOŚCI Z PROJEKTAMI BRANŻOWYMI SKONSULTOWAĆ Z PROJEKTANTEM GENERALNYM PRZED WYBUDOWANIEM !

RODZAJ RYSUNKU:
Ogrodzenie.

TREŚĆ RYSUNKU:
Nowe ogrodzenie typu C.

NR.RYSUNKU:
PAS - 109 - PW - K - O - 01

REWIZJA:
02

SKALA:
1:20;
1:50